



We create chemistry

Relatório Anual 2021

RESUMO

BASF Sociedade de
Previdência Complementar



INTERATIVO

Sumário

ACESSE O CONTEÚDO DESEJADO



Aqui você acessa o desempenho resumido de seu Plano em 2021:



Meu planejamento

Mensagem da **Diretoria**



Mensagem
da Diretoria

É com grande satisfação que compartilhamos o Relatório Anual 2021 da BASF Previdência, que contém as atividades realizadas e resultados alcançados durante o ano.

A BASF Previdência se mantém em evolução constante e, no ano de 2021, não foi diferente. Com a finalidade de estarmos sempre próximos aos participantes, demos continuidade aos eventos de forma online para todos os públicos. Promovemos ações como a **Semana da Adesão**, na qual convidamos colaboradores ativos na patrocinadora para uma sessão online de dúvidas. Participamos da **Sipat** (Semana Interna de Prevenção de Acidentes do Trabalho) com o tema Saúde Financeira, quando alcançamos muitos colaboradores. Tivemos o **Mês da Educação Financeira**

com diversos temas relacionados à educação financeira e previdenciária e, ainda, um game em que os participantes com mais engajamento nas palestras e nos temas ganharam prêmios. E não poderia faltar nosso BASF Pension Day (evento anual dos aposentados) que foi celebrado via transmissão online na plataforma da BASF, o onono, com apresentação da banda Show Factory, o que trouxe mais alegria durante esse dia especial.

O ano de 2021 foi desafiador para os investimentos. A equipe da BASF Previdência efetuou movimentações nos investimentos ao longo do ano, com destaque para o aumento de alocação no segmento de **Investimentos no Exterior**, que foi de 4,20%, em janeiro, para 8,20%, em dezembro.





Esse incremento foi assertivo e apresentou um resultado anual de 9,52%, beneficiando-se do ritmo acelerado de vacinação nos países desenvolvidos que, conseqüentemente, retomaram suas atividades econômicas mais rapidamente. O segmento de **Renda Fixa** foi impactado positivamente pelo IPCA (alta acumulada de 10,06% no ano) e apresentou um resultado anual de 13,08%. O segmento de **Investimentos em Participações** (FIPs) contribuiu fortemente com um resultado anual de 37,82%, advindo da valorização de ativos desconcorrelacionados e aderentes à estratégia de diversificação. Os segmentos de **Renda Variável** (-10,16%), **Multimercados** (-0,18%) e **Imobiliários** (-3,80%) foram os mais impactados pelas oscilações do mercado local, incertezas fiscais e medidas econômicas diante do cenário de pandemia. A cota acumulada da BASF Previdência foi de 8,44% no ano, representando 192% do CDI no mesmo período.

Para 2022, reforçamos nossa missão de contribuir para melhorar a qualidade de vida dos nossos participantes por meio da excelência e da gestão transparente e responsável, alinhadas às necessidades dos Patrocinadores.

Agradecemos sua confiança e parceria em mais um ano desafiador. Vamos construir o futuro juntos!

A Diretoria

Composição dos **Conselhos, Diretoria e Comitê**



Composição
dos Conselhos,
Diretoria e Comitê

CONSELHO DELIBERATIVO




Manfredo Dieter Rübens
Presidente

André Wehrmann
Membro

Antônio Carlos Manssour Lacerda
Membro Eleito

Marcos Allemann
Membro

DIRETORIA EXECUTIVA



Luciana de Oliveira Amaro
Diretora-Superintendente

Antônio José D'Aguiar
AETQ¹ e ARGR²

Marcelo Leonessa
DRC³ e ARPB⁴

CONSELHO FISCAL



Maximiliano Demarchi Neto
Presidente

Paulo Celso Mathias
Membro Eleito

Ana Carolina Lutti Ribas Monteiro
Membra

COMITÊ DE INVESTIMENTOS



Daniela C. Carrizo da Fonseca
Membra

Antonio Miguel Juan Riera Costa
Membro

Fabricio C. da Cunha Soto Oliveira
Membro

1 Administrador Estatutário Tecnicamente Qualificado | 2 Administrador Responsável pela Gestão de Risco | 3 Diretor Responsável pela Contabilidade | 4 Administrador Responsável pelo Plano de Benefícios

Números BASF PC

Perfil dos Participantes

 INTERATIVO

Clique sobre os botões
para visualizar o gráfico.

TOTAL	<input type="checkbox"/>	5.249
Ativos	<input type="checkbox"/>	3.931
Assistidos	<input type="checkbox"/>	623
BPDs	<input type="checkbox"/>	462
Resgate presumido	<input type="checkbox"/>	93
Autopatrocinados	<input type="checkbox"/>	79
Demitidos aguardando opção	<input type="checkbox"/>	59



 Números
BASF PP

Patrocinadoras e Instituidores

BASF SA

BASF Poliuretanos Ltda.

Associação Desportiva Classista BASF

Cooperativa de Economia e Crédito Mútuo do Grupo BASF

Chemetall do Brasil Ltda.

CA Pesquisa e Comércio de Sementes Ltda.

BASF Sociedade de Previdência Complementar



Contribuições recebidas (R\$ mil)



Clique sobre os botões para visualizar o gráfico.



TOTAL **85.479**



- Contribuições Previdenciais
- Portabilidade
- Migração de Planos

Benefícios pagos (R\$ mil)



Clique sobre os botões para visualizar o gráfico.

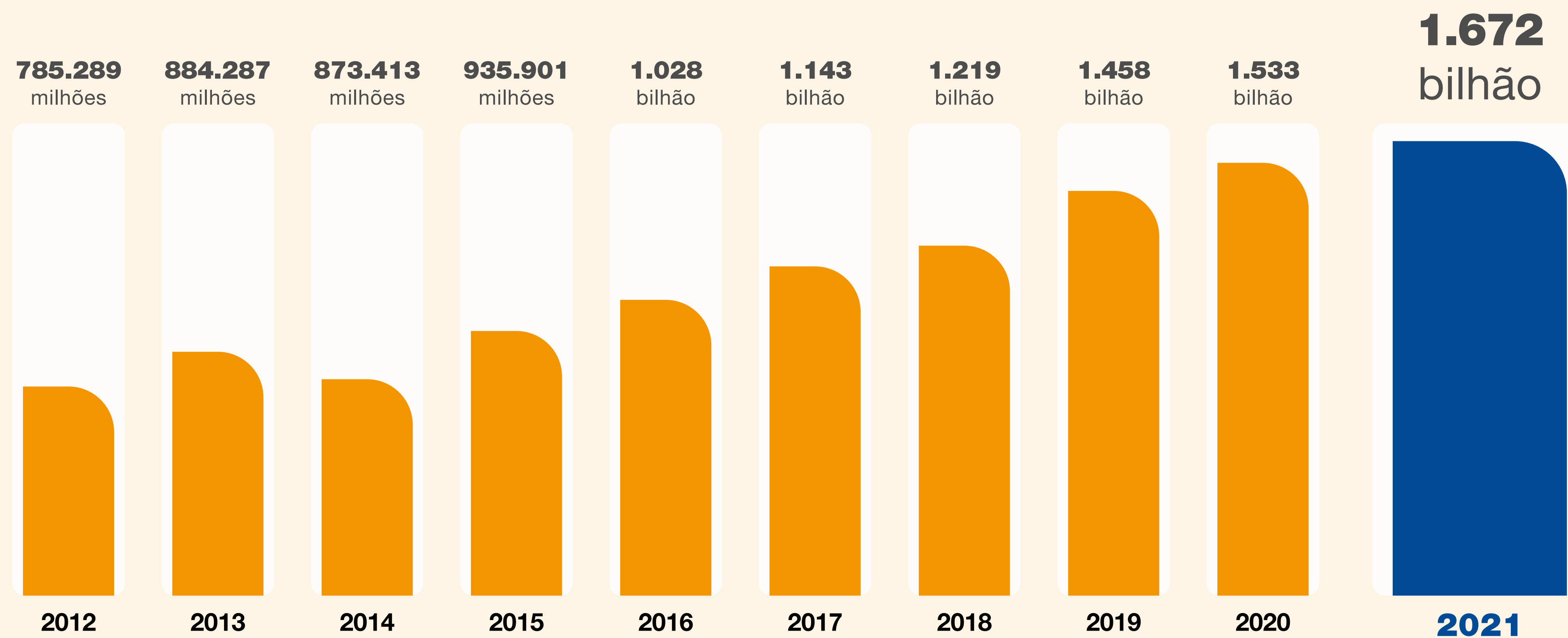


TOTAL **75.268**



- Benefícios
- Portabilidade/Resgates

Evolução do Patrimônio



Evolução do Patrimônio

Rentabilidade 2021

Rentabilidade **Acumulada**

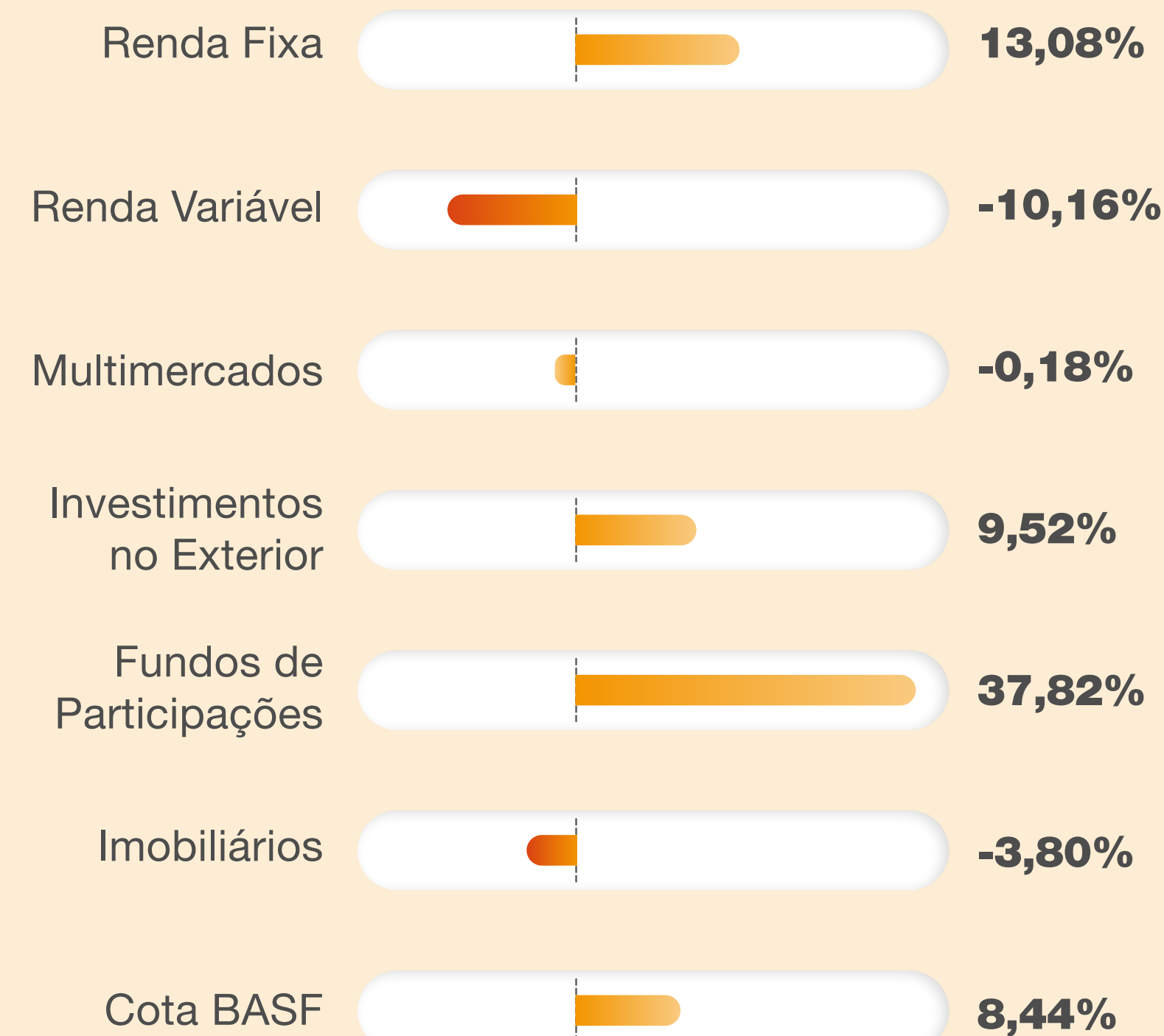
INFLAÇÃO* **POUPANÇA** **CDI**


**META
ATUARIAL****

COTA BASF

*Inflação = IPCA / **Meta atuarial = INPC+ 4,75%

Rentabilidade das **Cotas**



 Rentabilidade Acumulada 2021

 Rentabilidade das Cotas 2021



Educação Financeira

A man with short brown hair, wearing a light blue and white plaid shirt, is seen from the back and side. He is holding a blue marker and writing on a whiteboard. The whiteboard is covered with numerous colorful sticky notes in shades of orange, pink, green, yellow, and blue. The background is a bright, out-of-focus office environment.

Meu planejamento:

como conciliar tantos objetivos e compromissos financeiros?

Quais são seus sonhos? Tem conseguido realizá-los? Por vezes, é natural o questionamento: “como guardar dinheiro, com tantas contas a pagar todo mês? Como planejar o futuro, se tenho tantas metas a cumprir no presente?”.

Quanto mais cedo você cultiva o hábito de cuidar das suas finanças, mais tempo vai ter para poupar ao longo da vida, sem pressa ou atropelo. Controle muito bem seu orçamento e monitore sua saúde financeira sempre de perto.

O objetivo principal do planejamento financeiro é justamente proporcionar o equilíbrio: entre o gastar e o poupar, entre o cumprir obrigações e o realizar sonhos, entre o presente e o futuro. Prezando sua qualidade de vida, a ideia é acumular recursos, mas lembrando sempre de aproveitar os bons momentos, e que sejam muitos!

Mudança de hábito

Com objetivos bem definidos e cuidando melhor do seu planejamento, você passa a questionar mais suas decisões financeiras e adquire novos hábitos, tais como consumir de forma consciente, usar o crédito de maneira responsável, poupar, investir com segurança e critério, organizar sua carreira e ampliar seu patrimônio, visando uma aposentadoria tranquila.

Para a realização de sonhos, o caminho é planejar e poupar. Começando o quanto antes, você ganha mais tempo para fazer o que deseja. Primeiro, liste suas metas de curto, médio e longo prazos. Aqui, listamos alguns exemplos para você se inspirar:

- **curto prazo:** festa de 1º aniversário do filho;
- **médio prazo:** trocar de carro;
- **longo prazo:** acumular renda para a aposentadoria.

Seus objetivos lhe darão motivação para seguir em frente. Com seu orçamento em ordem e conscientizando-se a gastar menos do que ganha, os passos rumo à realização dos seus sonhos começam.

E como se organizar para poupar para esses objetivos? Ao estipular, por exemplo, que suas despesas não devem superar 70% da sua renda, você pode destinar os 30% restantes para suas metas de curto, médio e longo prazos. Você pode começar destinando uma parcela equivalente, de 10%, para as três metas. Mas, à medida que alcançar alguma delas, pode direcionar uma parcela maior para as outras duas.

Para que tudo se torne realidade, você precisa cuidar muito bem da sua saúde financeira.

Aqui, você confere 10 passos:



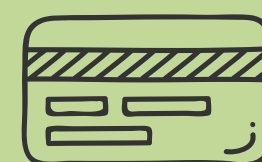
1. Mantenha seu orçamento em dia.



2. Regularize pendências financeiras.



3. Combata os gastos por impulso.



4. Use o crédito de forma responsável.



5. Cuide bem do seu planejamento.



6. Reveja sua planilha de orçamento sempre que necessário.



7. Cultive o hábito de poupar para a vida toda!




8. Monte sua reserva de emergência.



9. Invista o dinheiro poupado.



10. Mantenha-se sempre informado para tomar sempre as melhores decisões!





Demonstrações Contábeis

Registro contábil resumido do estado patrimonial de uma empresa ou Entidades Fechadas de Previdência Complementar (EFPC), que apresenta os saldos credores e devedores num certo período.

Balanço Patrimonial

Em 31 de dezembro de 2021 (em milhares de reais, exceto quando indicado de outra forma)

Ativo	2021	2020
Disponível	182	236
Realizável	1.672.157	1.533.366
Gestão Previdencial	33	47
Gestão Administrativa	76	81
Investimentos (Nota 4)	1.672.048	1.533.238
Fundos de Investimento	1.669.794	1.531.524
Operações com Participantes	2.233	1.714
Outros Realizáveis	21	-
Imobilizado e Intangível	86	138
Imobilizado	38	45
Intangível	48	93
Total do Ativo	1.672.425	1.533.740

Passivo e Patrimônio Social	2021	2020
Exigível Operacional	2.444	1.665
Gestão Previdencial	815	614
Gestão Administrativa	1.603	1.051
Investimentos	26	-
Exigível contingencial (Nota 5)	4.529	4.474
Investimentos	4.529	4.474
Patrimônio Social	1.665.452	1.527.601
Patrimônio de Cobertura do Plano	1.572.334	1.441.768
Provisões Matemáticas (Nota 6)	1.639.928	1.468.731
Benefícios Concedidos	719.337	662.143
Benefícios a Conceder	920.591	806.588
Equilíbrio técnico (Nota 8)	(67.594)	(26.963)
Resultados Realizados	(67.594)	(26.963)
Déficit Técnico Acumulado	(67.594)	(26.963)
Fundos (Nota 7)	93.118	85.833
Fundos Previdenciais	89.054	81.208
Fundos Administrativos	4.064	4.625
Total do Passivo e do Patrimônio Social	1.672.425	1.533.740

BALANÇO PATRIMONIAL

Registro contábil resumido do estado patrimonial de uma empresa ou Entidades Fechadas de Previdência Complementar (EFPC), que apresenta os saldos credores e devedores num certo período. O documento deve demonstrar a exata situação econômico-financeira da Entidade e dar por encerradas as operações contábeis do período.

As notas explicativas da administração são parte integrante das demonstrações contábeis.



Demonstração da **Mutação do Patrimônio Social** DMPS

Em 31 de dezembro de 2021
(em milhares de reais, exceto
quando indicado de outra forma)

DEMONSTRAÇÃO DA MUTAÇÃO DO PATRIMÔNIO SOCIAL

Apresenta as destinações dos Planos de Benefícios Previdenciais e assistenciais geridos pela Entidade e da Gestão Administrativa, cuja soma resulta nos valores que aumentam ou diminuem o Patrimônio Social da Entidade.

As notas explicativas da administração são parte integrante das demonstrações contábeis.

<u>Descrição</u>	<u>2021</u>	<u>2020</u>	<u>Variação %</u>
A - Patrimônio Social - Início do Exercício	<u>1.527.601</u>	<u>1.450.590</u>	5
1 – Adições	<u>219.948</u>	<u>170.328</u>	29
Contribuições Previdenciais	75.136	66.566	13
Portabilidade	1.156	1.049	10
Migração de Planos	9.187	-	100
Resultado Positivo Líquido dos Investimentos - Gestão Previdencial	128.252	94.792	35
Receitas Administrativas	6.039	7.776	(22)
Resultado Positivo Líquido dos Investimentos - Gestão Administrativa	178	145	23
2 – Destinações	<u>(82.097)</u>	<u>(93.317)</u>	(12)
Benefícios	(60.278)	(57.056)	6
Portabilidade / Resgate	(14.990)	(15.006)	0
Desoneração de Contribuições de Patrocinador(es)	(51)	(14.762)	(100)
Despesas administrativas	(6.778)	(6.493)	4
3 - Acréscimo/Decréscimo no Patrimônio Social (1+2)	<u>137.851</u>	<u>77.011</u>	79
Provisões Matemáticas	171.197	105.676	62
Superávit/Déficit Técnico do Exercício	(40.631)	(21.211)	92
Fundos Previdenciais	7.846	(8.882)	(188)
Fundos Administrativos	(561)	1.428	(139)
B - Patrimônio Social - Final do Exercício (A+3)	<u><u>1.665.452</u></u>	<u><u>1.527.601</u></u>	9



Política de Investimentos

Sintetiza os objetivos e metodologia na alocação dos recursos de cada um dos Planos administrados pela Entidade, em consonância com o disposto nas Resoluções do Conselho Monetário Nacional (CMN) e do Conselho Nacional de Previdência Complementar (CNPC).

Informações sobre a **Política de Investimentos 2022**

As informações a seguir aplicam-se ao Plano de Aposentadoria BASF e ao Plano de Gestão Administrativa – PGA da BASF Sociedade de Previdência Complementar

II - Administrador Estatutário Tecnicamente Qualificado – AETQ	
Nome	Antonio José D'Aguiar
Cargo	Diretor Executivo
Segmento	Plano
Período	01/01/2020 a 31/12/2021

III - Controle de Riscos	
Mercado	X
Crédito	X
Liquidez	X
Legal	X
Operacional	X
Sistêmico	X
Imagem	X





Pareceres

*Documentos originais

Atuário

Face ao exposto, na qualidade de atuários responsáveis pela avaliação atuarial anual regular do Plano de Aposentadoria BASF da BASF – Sociedade de Previdência Complementar (BASF PC), informamos que o plano está deficitário. No entanto, a existência de equilíbrio técnico ajustado negativo inferior ao limite de equacionamento de deficit, apurado com o ajuste de precificação, e de fundos previdenciais assegura uma segurança financeira para o Plano

As provisões matemáticas apresentadas neste parecer são estimativas e baseadas em premissas sobre eventos futuros. Determinadas regras do plano, julgadas imateriais do ponto de vista atuarial, não são avaliadas. Outras regras são calculadas por aproximação na avaliação atuarial para apuração dos compromissos do plano. A Willis Towers Watson adota aproximações em seus cálculos que, de acordo com sua avaliação, não resultam em diferença expressiva em relação aos resultados que seriam obtidos usando cálculos mais detalhados ou dados mais precisos.

As premissas atuariais adotadas foram determinadas através de estudos de aderência elaborados conforme a legislação vigente.

Futuras avaliações atuariais podem apresentar resultados diferentes dos registrados neste parecer devido a diversos fatores, dentre eles destacamos: experiência do plano diferente da prevista nas premissas econômicas ou demográficas; alteração nas premissas econômicas ou demográficas; mudança nas regras do plano e/ou na legislação; e eventos significativos ocorridos nas patrocinadoras, tais como reestruturações, aquisições e alienações.

Os resultados apresentados neste parecer estão diretamente vinculados à precisão e integridade dos dados e informações de responsabilidade da entidade e suas patrocinadoras.

Este parecer atuarial foi elaborado para a BASF – Sociedade de Previdência Complementar (BASF PC) com o propósito de apresentar os resultados da avaliação atuarial em 31/12/2021. Este documento não se destina ou deve ser utilizado para outros fins. Qualquer outro destinatário será considerado como tendo concordado que a Willis Towers Watson tem responsabilidade apenas com a BASF – Sociedade de Previdência Complementar (BASF PC) em relação a todas as questões relativas a este documento, e se basear neste documento não resultará na criação de qualquer direito ou responsabilidade pela Willis Towers Watson para tal destinatário.

Rio de Janeiro, 04 de fevereiro de 2022.

Adriana Gomes Rodrigues
MIBA nº 992

Evandro Luis Oliveira
MIBA nº 1.434



Parecer do Conselho Fiscal

Nos termos do artigo 24 e 25 do Estatuto Social da Entidade, o Conselho Fiscal examinou: (i) os resultados da Avaliação Atuarial; (ii) Balanço Patrimonial; (iii) Demonstração da Mutaç o do Patrim nio Social – DMPS; (iv) Demonstração da Mutaç o do Ativo L quido – DMAL; (v) Demonstração do Ativo L quido por Plano de Benef cio – DAL; (vi) Demonstração do Plano de Gest o Administrativa – DPGA; (vii) Demonstração das Provis es T cnicas do Plano de Benef cios – DPT; e (viii) as Notas Explicativas  s Demonstraç es Financeiras da Entidade e o Relat rio dos Auditores Independentes sobre as Demonstraç es Financeiras relativas ao exerc cio social encerrado em 31 de dezembro de 2021, os quais foram aprovados por unanimidade por todos os conselheiros.

Parecer do Conselho Deliberativo

Nos termos do artigo 14 e 15 do Estatuto Social da Entidade, o Conselho Deliberativo examinou os (i) resultados da Avaliaç o Atuarial; (ii) Balanço Patrimonial; (iii) Demonstração da Mutaç o do Patrim nio Social – DMPS; (iv) Demonstração da Mutaç o do Ativo L quido – DMAL; (v) Demonstração do Ativo L quido por Plano de Benef cio – DAL; (vi) Demonstração do Plano de Gest o Administrativa – DPGA; (vii) Demonstração das Provis es T cnicas do Plano de Benef cios – DPT; e (viii) as Notas Explicativas  s Demonstraç es Financeiras da Entidade e o Relat rio dos Auditores Independentes sobre as Demonstraç es Financeiras relativas ao exerc cio social encerrado em 31 de dezembro de 2021, os quais foram aprovados por unanimidade.

Opini o dos Auditores Independentes

Em nossa opini o, as demonstraç es cont beis acima referidas apresentam adequadamente, em todos os aspectos relevantes, a posiç o patrimonial e financeira da BASF Sociedade de Previd ncia Complementar em 31 de dezembro de 2021 e o desempenho de suas operaç es para o exerc cio findo nessa data, de acordo com as pr ticas cont beis adotadas no Brasil, aplic veis  s entidades reguladas pelo Conselho Nacional de Previd ncia Complementar (CNPB).

S o Paulo, 10 de març o de 2022

PricewaterhouseCoopers Auditores Independentes
CRC 2SP000160/0-5

Edison Arisa Pereira
Contador
CRC 1SP127241/0-0





BASF
Sociedade de Previdência Complementar
Av. Angelo Demarchi, 123
São Bernardo do Campo – SP
CEP 09844-900
Tel: 0800 773 2303 (Opção 6)
Whatsapp: (11) 99970-7610
E-mail: previdencia.complementar@basf.com

Consultoria de Comunicação e Editorial:
Arte da Criação
www.artedacriacao.com